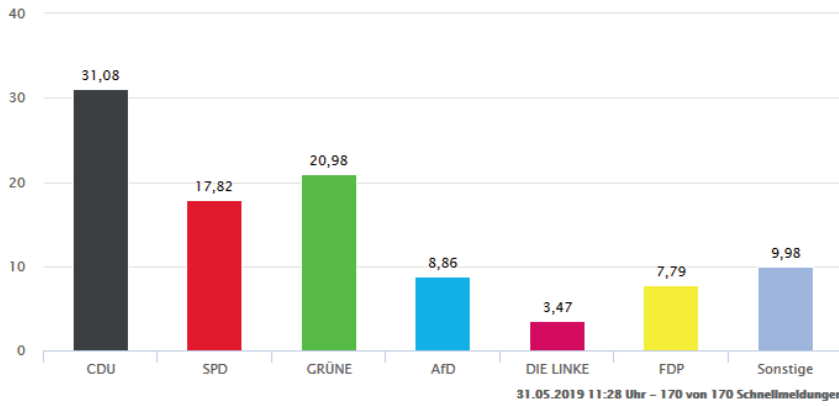


Amtliches Endergebnis

Kreis Dithmarschen – Gesamtergebnis

Wahl zum 9. Europäischen Parlament 26.05.2019



31.05.2019 11:28 Uhr – 170 von 170 Schnellmeldungen
votemanager.de

Kreis Dithmarschen

Alle Schnellmeldungen eingegangen!
(170 von 170 Schnellmeldungen)

| | | |
|-------------------|---------|---------|
| Wahlberechtigte | 107.045 | |
| Wähler/innen | 58.244 | 54,41 % |
| ungültige Stimmen | 475 | 0,82 % |
| gültige Stimmen | 57.769 | 99,18 % |

Anzahl Prozent

| | | |
|--|--------|---------|
| CDU | 17.955 | 31,08 % |
| SPD | 10.294 | 17,82 % |
| GRÜNE | 12.121 | 20,98 % |
| AFD | 5.121 | 8,86 % |
| DIE LINKE | 2.002 | 3,47 % |
| FDP | 4.498 | 7,79 % |
| PIRATEN | 539 | 0,93 % |
| Tierschutzpartei | 886 | 1,53 % |
| FAMILIE | 613 | 1,06 % |
| Die PARTEI | 1.089 | 1,89 % |
| FREIE WÄHLER | 609 | 1,05 % |
| NPD | 98 | 0,17 % |
| ÖDP | 157 | 0,27 % |
| Volksabstimmung | 81 | 0,14 % |
| DKP | 22 | 0,04 % |
| MLPD | 13 | 0,02 % |
| BP | 28 | 0,05 % |
| SGP | 12 | 0,02 % |
| TIERSCHUTZ hier! | 126 | 0,22 % |
| Tierschutzallianz | 94 | 0,16 % |
| Bündnis C | 25 | 0,04 % |
| BIG | 6 | 0,01 % |
| BGE | 64 | 0,11 % |
| DIE DIREKTE! | 32 | 0,06 % |
| Demokratie in Europa - DiEM25 | 100 | 0,17 % |
| III. Weg | 13 | 0,02 % |
| Die Grauen | 126 | 0,22 % |
| DIE RECHTE | 38 | 0,07 % |
| DIE VIOLETTEN | 47 | 0,08 % |
| LIEBE | 65 | 0,11 % |
| DIE FRAUEN | 70 | 0,12 % |
| Graue Panther | 170 | 0,29 % |
| LKR - Bernd Lucke und die Liberal-Konservativen Reformer | 45 | 0,08 % |
| MENSCHLICHE WELT | 54 | 0,09 % |
| NL | 23 | 0,04 % |
| ÖkoLinX | 41 | 0,07 % |
| Die Humanisten | 78 | 0,14 % |
| PARTEI FÜR DIE TIERE | 118 | 0,20 % |
| Gesundheitsforschung | 111 | 0,19 % |
| Volt | 185 | 0,32 % |

Die Wahlbeteiligung liegt bei:

54,41 %

170 von 170 Schnellmeldungen



Gesamtergebnis

Gemeinden

weitere ▾

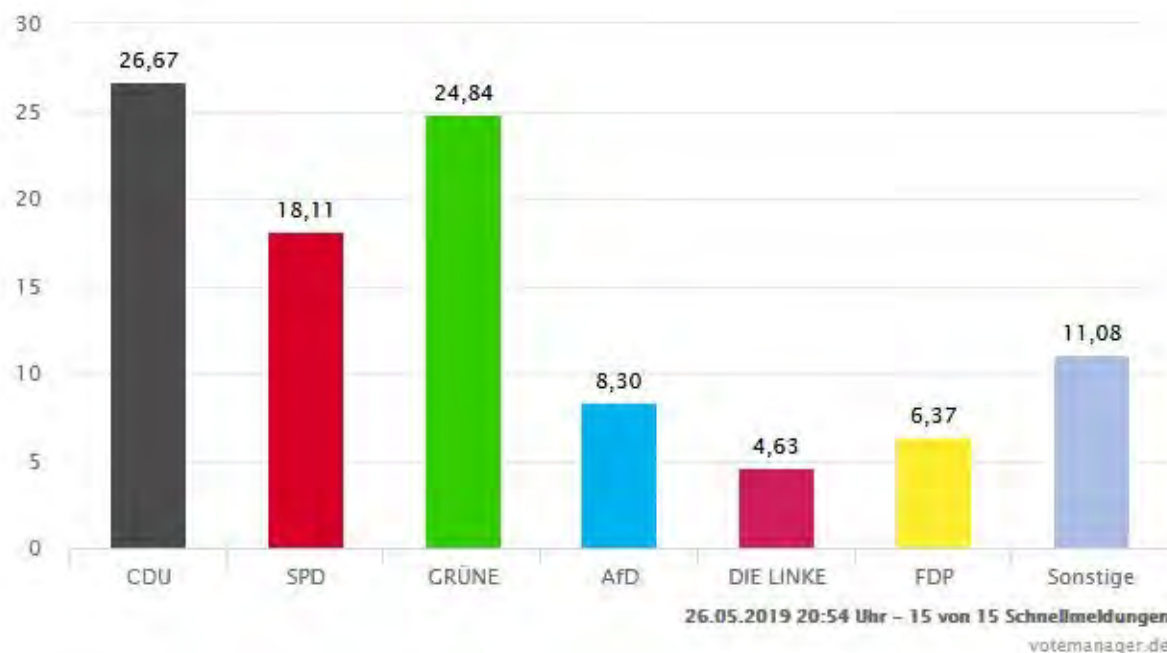
Filter

| Gemeinde | Stand | Wahlberechtigte | Wähler/innen | gültig | CDU | SPD | GRÜNE | AfD | DIE LINKE | FDP | Sonstige |
|---|-----------|-----------------|--------------|---------|----------------|---------|---------|---------|-----------|--------|----------|
| Stadt Brunsbüttel | 8 von 8 | 10.079 | 49,40 % | 99,08 % | 26,29 % | 21,35 % | 19,85 % | 9,77 % | 3,22 % | 9,65 % | 9,83 % |
| Stadt Heide | 15 von 15 | 16.979 | 50,36 % | 99,20 % | 26,67 % | 18,11 % | 24,84 % | 8,30 % | 4,63 % | 6,37 % | 11,08 % |
| Amt Burg-St. Michaelisdonn | 19 von 19 | 12.882 | 52,96 % | 99,21 % | 32,51 % | 16,56 % | 18,11 % | 10,06 % | 3,99 % | 7,68 % | 11,03 % |
| Amt Marn-Nordsee | 22 von 22 | 10.487 | 52,10 % | 99,19 % | 30,39 % | 19,28 % | 17,51 % | 9,72 % | 3,21 % | 9,85 % | 10,04 % |
| Amt Kirchspielslandgemeinden Eider | 36 von 36 | 15.144 | 54,67 % | 98,60 % | 36,08 % | 14,91 % | 19,05 % | 8,51 % | 2,94 % | 8,99 % | 9,53 % |
| Amt Kirchspielslandgemeinde Heider Umland | 15 von 15 | 12.679 | 58,02 % | 99,29 % | 30,82 % | 18,62 % | 22,34 % | 8,52 % | 3,19 % | 6,79 % | 9,72 % |
| Amt Mitteldithmarschen | 32 von 32 | 18.512 | 60,10 % | 99,12 % | 31,70 % | 17,90 % | 22,38 % | 7,77 % | 3,60 % | 7,19 % | 9,49 % |
| Amt Büsum-Wesselburen | 23 von 23 | 10.283 | 55,52 % | 99,32 % | 32,75 % | 17,43 % | 21,25 % | 9,75 % | 2,40 % | 7,14 % | 9,30 % |

[Gesamtergebnis](#)
[Wahlbezirke](#)
[weitere](#)

Stadt Heide – Gesamtergebnis

Wahl zum 9. Europäischen Parlament 26.05.2019



Stadt Heide

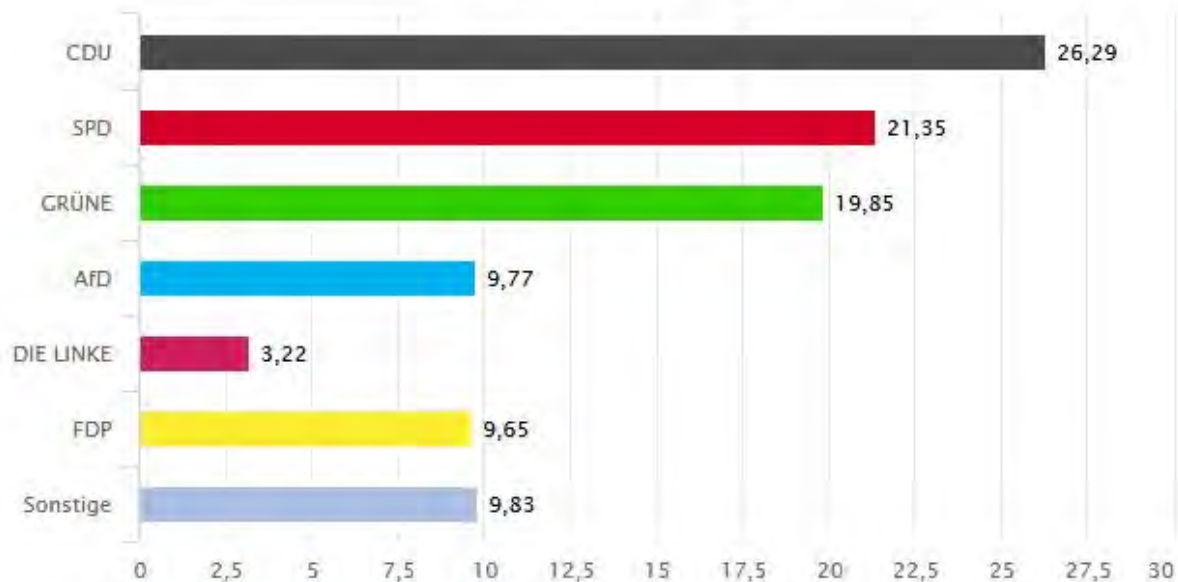
Alle Schnellmeldungen eingegangen!
(15 von 15 Schnellmeldungen)

| | | |
|-------------------|--------|---------|
| Wahlberechtigte | 16.979 | |
| Wähler/innen | 8.551 | 50,36 % |
| ungültige Stimmen | 68 | 0,80 % |
| gültige Stimmen | 8.483 | 99,20 % |

| | Anzahl | Prozent |
|-------------------|--------|---------|
| CDU | 2.262 | 26,67 % |
| SPD | 1.536 | 18,11 % |
| GRÜNE | 2.107 | 24,84 % |
| AfD | 704 | 8,30 % |
| DIE LINKE | 393 | 4,63 % |
| FDP | 540 | 6,37 % |
| PIRATEN | 90 | 1,06 % |
| Tierschutzpartei | 127 | 1,50 % |
| FAMILIE | 92 | 1,08 % |
| Die PARTEI | 231 | 2,72 % |
| FREIE WÄHLER | 61 | 0,72 % |
| NPD | 7 | 0,08 % |
| ÖDP | 23 | 0,27 % |
| Volksabstimmung | 14 | 0,17 % |
| DKP | 4 | 0,05 % |
| MLPD | 1 | 0,01 % |
| BP | 4 | 0,05 % |
| SGP | 3 | 0,04 % |
| TIERSCHUTZ hier! | 22 | 0,26 % |
| Tierschutzallianz | 9 | 0,11 % |
| Bündnis C | 2 | 0,02 % |
| BIG | 0 | 0,00 % |
| BGE | 7 | 0,08 % |

Stadt Brunsbüttel – Gesamtergebnis

Europawahl 26.05.2019



26.05.2019 20:55 Uhr – 8 von 8 Schnellmeldungen

votemanager.de

Stadt Brunsbüttel

Alle Schnellmeldungen eingegangen!
(8 von 8 Schnellmeldungen)

| | | |
|-------------------|--------|---------|
| Wahlberechtigte | 10.079 | |
| Wähler/innen | 4.979 | 49,40 % |
| ungültige Stimmen | 46 | 0,92 % |
| gültige Stimmen | 4.933 | 99,08 % |

Anzahl Prozent

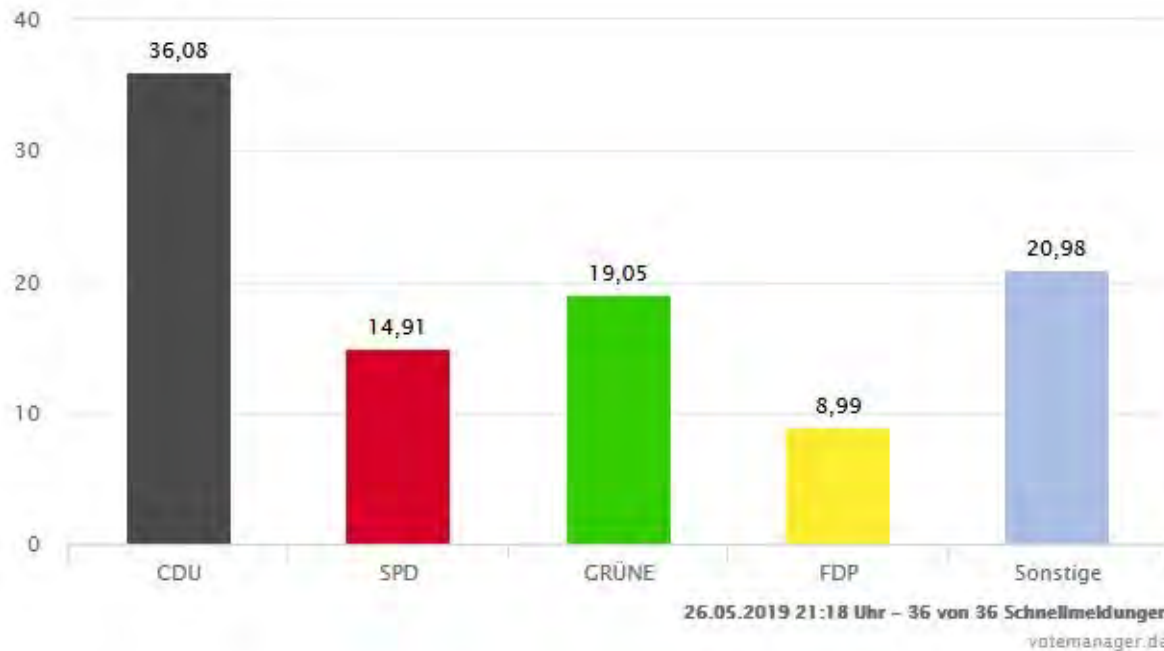
| | | |
|-------------------|-------|---------|
| CDU | 1.297 | 26,29 % |
| SPD | 1.053 | 21,35 % |
| GRÜNE | 979 | 19,85 % |
| AFD | 482 | 9,77 % |
| DIE LINKE | 159 | 3,22 % |
| FDP | 476 | 9,65 % |
| PIRATEN | 53 | 1,07 % |
| Tierschutzpartei | 67 | 1,36 % |
| FAMILIE | 37 | 0,75 % |
| Die PARTEI | 94 | 1,91 % |
| FREIE WÄHLER | 27 | 0,55 % |
| NPD | 14 | 0,28 % |
| ÖDP | 8 | 0,16 % |
| Volksabstimmung | 10 | 0,20 % |
| DKP | 4 | 0,08 % |
| MLPD | 3 | 0,06 % |
| BP | 4 | 0,08 % |
| SGP | 1 | 0,02 % |
| TIERSCHUTZ hier! | 6 | 0,12 % |
| Tierschutzallianz | 11 | 0,22 % |
| Bündnis C | 2 | 0,04 % |
| BIG | 0 | 0,00 % |
| BGE | 5 | 0,10 % |

Gesamtergebnis Amtsangehörige Gemeinden Wahlbezirke

weitere ▾

Amt Kirchspielslandgemeinden Eider – Gesamtergebnis

Europawahl 26.05.2019



Amt Kirchspielslandgemeinden Eider

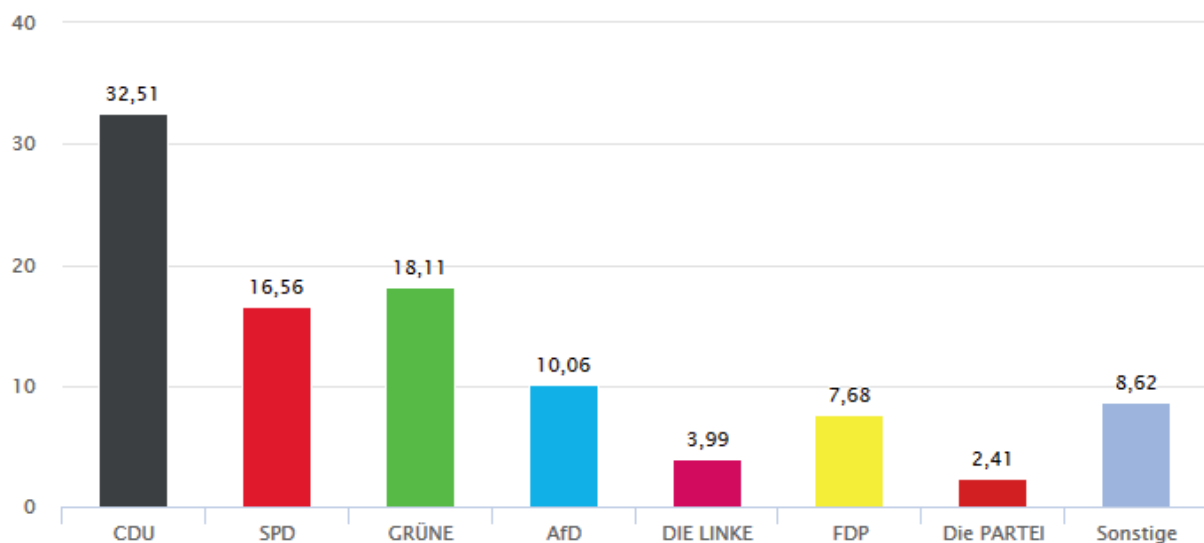
Alle Schnellmeldungen eingegangen!
(36 von 36 Schnellmeldungen)

| | | |
|-------------------|--------|---------|
| Wahlberechtigte | 15.144 | |
| Wähler/innen | 8.279 | 54,67 % |
| ungültige Stimmen | 116 | 1,40 % |
| gültige Stimmen | 8.163 | 98,60 % |

| | Anzahl | Prozent |
|-------------------|--------|---------|
| CDU | 2.945 | 36,08 % |
| SPD | 1.217 | 14,91 % |
| GRÜNE | 1.555 | 19,05 % |
| AfD | 695 | 8,51 % |
| DIE LINKE | 240 | 2,94 % |
| FDP | 734 | 8,99 % |
| PIRATEN | 69 | 0,85 % |
| Tierschutzpartei | 130 | 1,59 % |
| FAMILIE | 93 | 1,14 % |
| Die PARTEI | 110 | 1,35 % |
| FREIE WÄHLER | 70 | 0,86 % |
| NPD | 17 | 0,21 % |
| ÖDP | 30 | 0,37 % |
| Volksabstimmung | 16 | 0,20 % |
| DKP | 3 | 0,04 % |
| MLPD | 0 | 0,00 % |
| BP | 2 | 0,02 % |
| SGP | 2 | 0,02 % |
| TIERSCHUTZ hier! | 16 | 0,20 % |
| Tierschutzallianz | 13 | 0,16 % |
| Bündnis C | 7 | 0,09 % |
| BIG | 0 | 0,00 % |
| BGE | 13 | 0,16 % |

Amt Burg-St. Michaelisdonn – Gesamtergebnis

Europawahl 26.05.2019



26.05.2019 21:52 Uhr – 19 von 19 Schnellmeldungen

votemanager.de

Anzahl Prozent

| | | |
|-------------------|-------|---------|
| CDU | 2.200 | 32,51 % |
| SPD | 1.121 | 16,56 % |
| GRÜNE | 1.226 | 18,11 % |
| AfD | 681 | 10,06 % |
| DIE LINKE | 270 | 3,99 % |
| FDP | 520 | 7,68 % |
| PIRATEN | 63 | 0,93 % |
| Tierschutzpartei | 119 | 1,76 % |
| FAMILIE | 86 | 1,27 % |
| Die PARTEI | 163 | 2,41 % |
| FREIE WÄHLER | 94 | 1,39 % |
| NPD | 16 | 0,24 % |
| ÖDP | 19 | 0,28 % |
| Volksabstimmung | 7 | 0,10 % |
| DKP | 3 | 0,04 % |
| MLPD | 3 | 0,04 % |
| BP | 2 | 0,03 % |
| SGP | 0 | 0,00 % |
| TIERSCHUTZ hier! | 19 | 0,28 % |
| Tierschutzallianz | 8 | 0,12 % |
| Bündnis C | 1 | 0,01 % |
| BIG | 1 | 0,01 % |
| BGE | 5 | 0,07 % |

Amt Burg-St. Michaelisdonn

Alle Schnellmeldungen eingegangen!
(19 von 19 Schnellmeldungen)

| | | |
|-------------------|--------|---------|
| Wahlberechtigte | 12.882 | |
| Wähler/innen | 6.822 | 52,96 % |
| ungültige Stimmen | 54 | 0,79 % |
| gültige Stimmen | 6.768 | 99,21 % |

Gesamtergebnis

Amtsangehörige Gemeinden

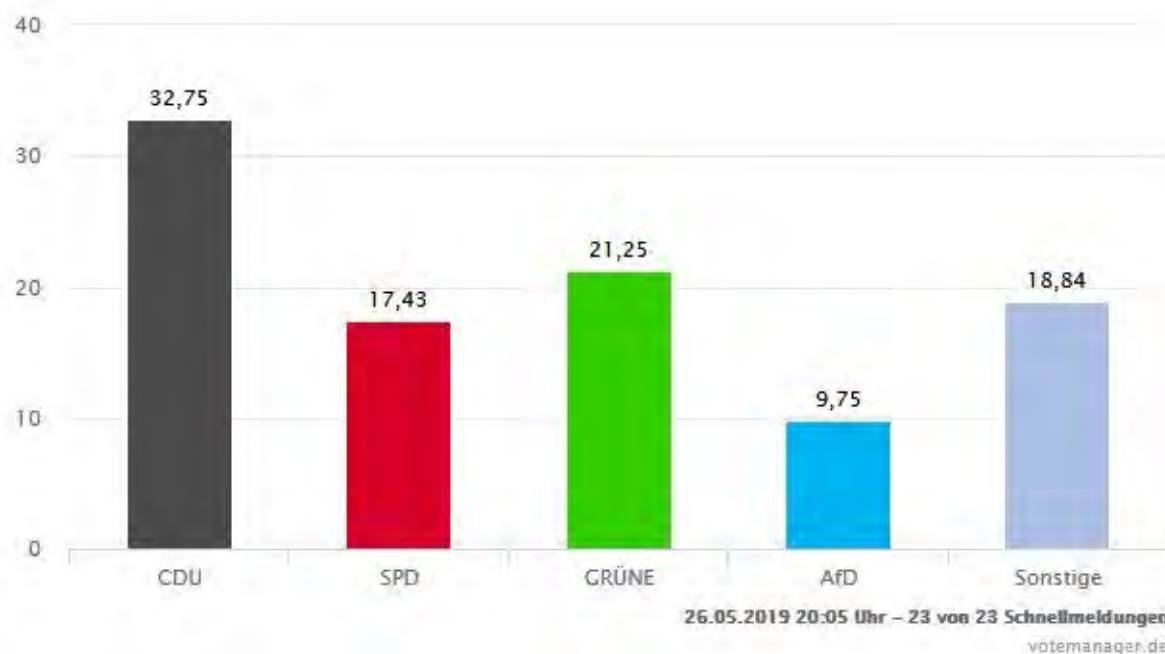
Kommunalwahlkreis Büsum 01

Wahlbezirke

weitere

Amt Büsum-Wesselburen – Gesamtergebnis

Europawahl 26.05.2019



Amt Büsum-Wesselburen

Alle Schnellmeldungen eingegangen!
(23 von 23 Schnellmeldungen)

| | | |
|-------------------|--------|---------|
| Wahlberechtigte | 10.283 | |
| Wähler/innen | 5.709 | 55,52 % |
| ungültige Stimmen | 39 | 0,68 % |
| gültige Stimmen | 5.670 | 99,32 % |

| | Anzahl | Prozent |
|-------------------|--------|---------|
| CDU | 1.857 | 32,75 % |
| SPD | 988 | 17,43 % |
| GRÜNE | 1.205 | 21,25 % |
| AfD | 553 | 9,75 % |
| DIE LINKE | 136 | 2,40 % |
| FDP | 405 | 7,14 % |
| PIRATEN | 35 | 0,62 % |
| Tierschutzpartei | 84 | 1,48 % |
| FAMILIE | 43 | 0,76 % |
| Die PARTEI | 82 | 1,45 % |
| FREIE WÄHLER | 83 | 1,46 % |
| NPD | 6 | 0,11 % |
| ÖDP | 19 | 0,34 % |
| Volksabstimmung | 12 | 0,21 % |
| DKP | 0 | 0,00 % |
| MLPD | 4 | 0,07 % |
| BP | 2 | 0,04 % |
| SGP | 2 | 0,04 % |
| TIERSCHUTZ hier! | 16 | 0,28 % |
| Tierschutzallianz | 7 | 0,12 % |
| Bündnis C | 2 | 0,04 % |
| BIG | 3 | 0,05 % |
| BGE | 8 | 0,14 % |

Gesamtergebnis

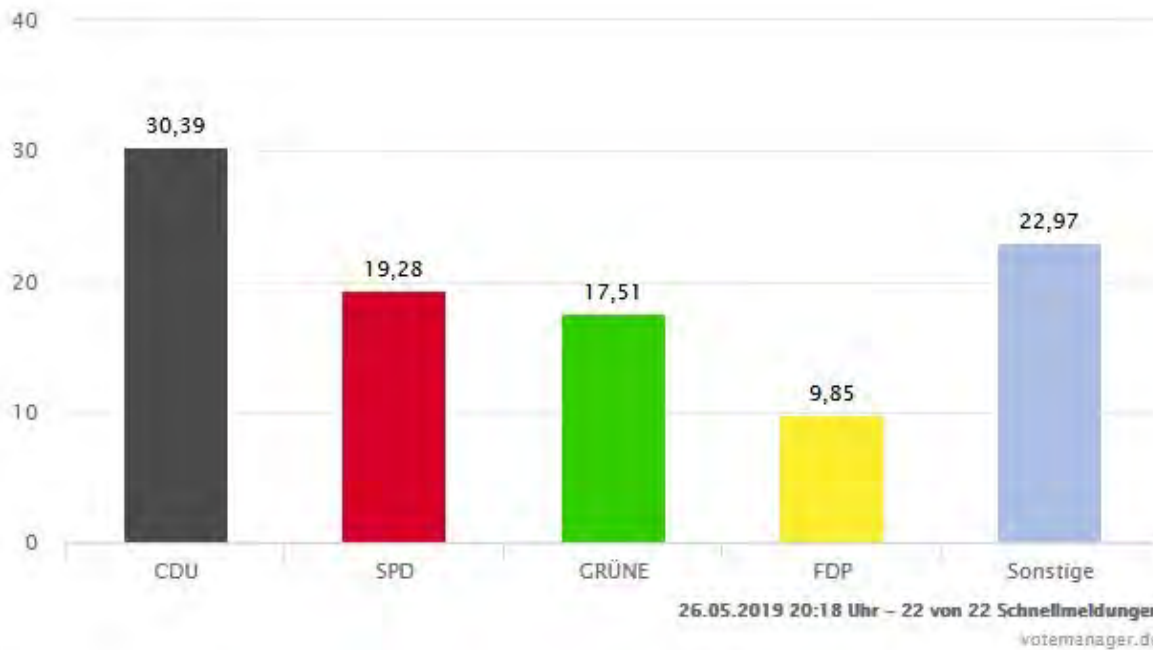
Amtsangehörige Gemeinden

Wahlbezirke

weitere

Amt Marne-Nordsee – Gesamtergebnis

Europawahl 26.05.2019



Amt Marne-Nordsee

Alle Schnellmeldungen eingegangen!
(22 von 22 Schnellmeldungen)

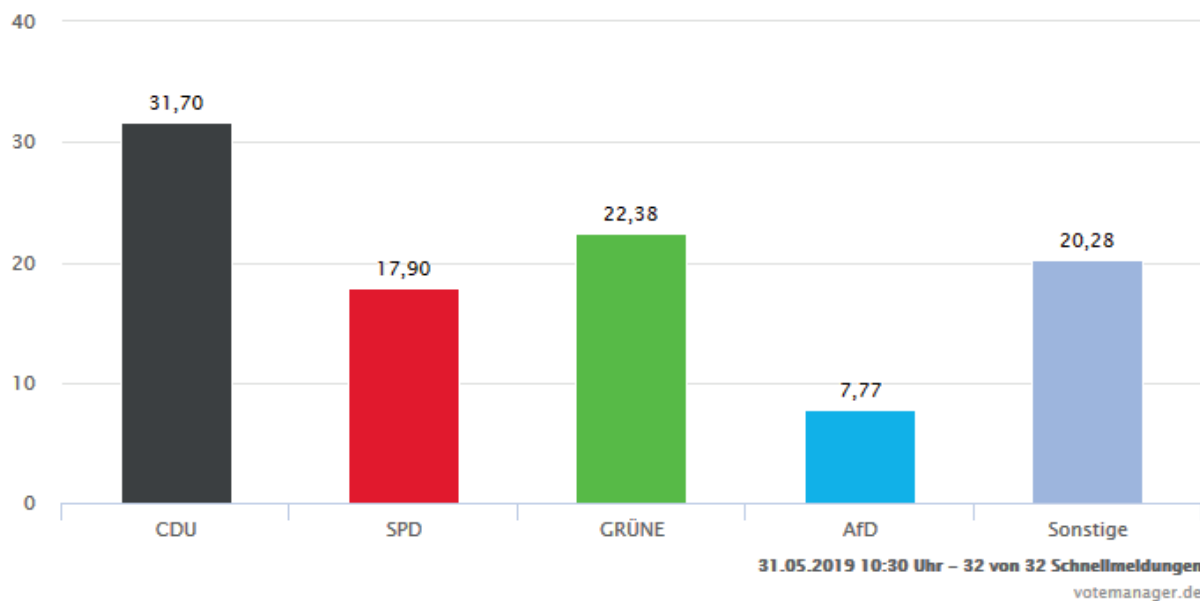
| | | |
|-------------------|--------|---------|
| Wahlberechtigte | 10.487 | |
| Wähler/innen | 5.464 | 52,10 % |
| ungültige Stimmen | 44 | 0,81 % |
| gültige Stimmen | 5.420 | 99,19 % |

Anzahl Prozent

| | | |
|-------------------|-------|---------|
| CDU | 1.647 | 30,39 % |
| SPD | 1.045 | 19,28 % |
| GRÜNE | 949 | 17,51 % |
| AfD | 527 | 9,72 % |
| DIE LINKE | 174 | 3,21 % |
| FDP | 534 | 9,85 % |
| PIRATEN | 63 | 1,16 % |
| Tierschutzpartei | 76 | 1,40 % |
| FAMILIE | 66 | 1,22 % |
| Die PARTEI | 72 | 1,33 % |
| FREIE WÄHLER | 62 | 1,14 % |
| NPD | 8 | 0,15 % |
| ÖDP | 16 | 0,30 % |
| Volksabstimmung | 5 | 0,09 % |
| DKP | 3 | 0,06 % |
| MLPD | 1 | 0,02 % |
| BP | 2 | 0,04 % |
| SGP | 2 | 0,04 % |
| TIERSCHUTZ hier! | 10 | 0,18 % |
| Tierschutzallianz | 12 | 0,22 % |
| Bündnis C | 4 | 0,07 % |
| BIG | 0 | 0,00 % |
| BGE | 4 | 0,07 % |

Amt Mitteldithmarschen – Gesamtergebnis

Europawahl 26.05.2019



Anzahl Prozent

| | | |
|-------------------|-------|---------|
| CDU | 3.496 | 31,70 % |
| SPD | 1.974 | 17,90 % |
| GRÜNE | 2.468 | 22,38 % |
| AfD | 857 | 7,77 % |
| DIE LINKE | 397 | 3,60 % |
| FDP | 793 | 7,19 % |
| PIRATEN | 95 | 0,86 % |
| Tierschutzpartei | 165 | 1,50 % |
| FAMILIE | 107 | 0,97 % |
| Die PARTEI | 209 | 1,90 % |
| FREIE WÄHLER | 124 | 1,12 % |
| NPD | 21 | 0,19 % |
| ÖDP | 24 | 0,22 % |
| Volksabstimmung | 14 | 0,13 % |
| DKP | 4 | 0,04 % |
| MLPD | 1 | 0,01 % |
| BP | 7 | 0,06 % |
| SGP | 1 | 0,01 % |
| TIERSCHUTZ hier! | 22 | 0,20 % |
| Tierschutzallianz | 17 | 0,15 % |
| Bündnis C | 4 | 0,04 % |
| BIG | 1 | 0,01 % |
| BGE | 11 | 0,10 % |

Amt Mitteldithmarschen

Alle Schnellmeldungen eingegangen!
(32 von 32 Schnellmeldungen)

| | | |
|-------------------|--------|---------|
| Wahlberechtigte | 18.512 | |
| Wähler/innen | 11.126 | 60,10 % |
| ungültige Stimmen | 98 | 0,88 % |
| gültige Stimmen | 11.028 | 99,12 % |

| Amtsangehörige Gemeinde | Stand | Wahlberechtigte | Wähler/innen | gültig | CDU | SPD | GRÜNE | FDP | Sonstige |
|------------------------------------|-----------|-----------------|--------------|----------|---------|---------|---------|---------|----------|
| Amt KLG Eider Briefwahlbezirk 001 | 1 von 1 | 0 | | 96,49 % | 34,81 % | 13,69 % | 20,39 % | 7,79 % | 23,31 % |
| Barkenholm | 1 von 1 | 147 | 63,95 % | 100,00 % | 32,98 % | 14,89 % | 20,21 % | 7,45 % | 24,46 % |
| Bergewöhrden | 1 von 1 | 29 | 72,41 % | 100,00 % | 28,57 % | 4,76 % | 19,05 % | 14,29 % | 33,33 % |
| Dellstedt | 1 von 1 | 603 | 48,26 % | 97,94 % | 47,37 % | 5,96 % | 22,11 % | 6,67 % | 17,89 % |
| Delve | 1 von 1 | 602 | 47,18 % | 99,65 % | 33,22 % | 16,61 % | 20,85 % | 8,48 % | 20,82 % |
| Dörpling | 1 von 1 | 486 | 42,18 % | 95,12 % | 42,05 % | 13,85 % | 16,41 % | 6,67 % | 21,02 % |
| Fedderingen | 1 von 1 | 230 | 51,74 % | 98,32 % | 38,46 % | 11,97 % | 19,66 % | 5,98 % | 23,91 % |
| Gaushorn | 1 von 1 | 147 | 46,94 % | 100,00 % | 46,38 % | 17,39 % | 5,80 % | 5,80 % | 24,65 % |
| Glüsing | 1 von 1 | 94 | 69,15 % | 98,46 % | 32,81 % | 9,38 % | 17,19 % | 20,31 % | 20,32 % |
| Groven | 1 von 1 | 65 | 41,54 % | 100,00 % | 48,15 % | 14,81 % | 22,22 % | 3,70 % | 11,10 % |
| Hemme | 1 von 1 | 388 | 43,56 % | 98,82 % | 38,32 % | 14,37 % | 19,16 % | 7,19 % | 20,98 % |
| Hennstedt | 1 von 1 | 1.599 | 42,28 % | 99,41 % | 29,61 % | 16,82 % | 15,48 % | 17,41 % | 20,71 % |
| Hövede | 1 von 1 | 46 | 65,22 % | 100,00 % | 53,33 % | 0,00 % | 23,33 % | 10,00 % | 13,33 % |
| Hollingstedt | 1 von 1 | 260 | 45,00 % | 99,15 % | 34,48 % | 7,76 % | 20,69 % | 13,79 % | 23,27 % |
| Karolinenkoog | 1 von 1 | 119 | 54,62 % | 96,92 % | 39,68 % | 7,94 % | 14,29 % | 22,22 % | 15,88 % |
| Kleve | 1 von 1 | 338 | 52,37 % | 99,44 % | 33,52 % | 14,77 % | 24,43 % | 10,80 % | 16,49 % |
| Krempel | 1 von 1 | 531 | 46,52 % | 99,19 % | 20,00 % | 32,24 % | 18,37 % | 8,16 % | 21,24 % |
| Lehe | 1 von 1 | 912 | 39,25 % | 99,44 % | 31,18 % | 18,54 % | 16,57 % | 9,83 % | 23,87 % |
| Linden | 1 von 1 | 683 | 51,83 % | 99,15 % | 34,19 % | 17,38 % | 17,66 % | 12,54 % | 18,20 % |
| Lunden | 1 von 1 | 1.316 | 30,47 % | 98,50 % | 25,82 % | 27,09 % | 19,49 % | 2,53 % | 25,07 % |
| Norderheistedt | 1 von 1 | 120 | 48,33 % | 94,83 % | 54,55 % | 12,73 % | 14,55 % | 5,45 % | 12,73 % |
| Pahlen | 1 von 1 | 927 | 45,74 % | 99,06 % | 38,10 % | 14,76 % | 17,62 % | 9,52 % | 20,02 % |
| Rehm-Flehde-Bargen | 1 von 1 | 425 | 38,59 % | 100,00 % | 34,76 % | 23,78 % | 17,07 % | 5,49 % | 18,91 % |
| Schalkholz | 1 von 1 | 496 | 39,11 % | 99,48 % | 37,82 % | 8,81 % | 21,76 % | 7,25 % | 24,36 % |
| Schlichting | 1 von 1 | 184 | 47,83 % | 98,86 % | 42,53 % | 11,49 % | 14,94 % | 17,24 % | 13,80 % |
| St. Annen | 1 von 1 | 259 | 52,51 % | 100,00 % | 30,88 % | 16,18 % | 22,79 % | 13,24 % | 16,93 % |
| Süderdorf | 1 von 1 | 273 | 51,65 % | 100,00 % | 53,90 % | 9,22 % | 14,89 % | 7,09 % | 14,90 % |
| Süderheistedt | 1 von 1 | 441 | 47,39 % | 99,52 % | 36,54 % | 11,54 % | 18,27 % | 9,62 % | 24,03 % |
| Tellingstedt | 2 von 2 | 2.122 | 46,65 % | 98,99 % | 37,45 % | 13,67 % | 21,73 % | 6,33 % | 20,80 % |
| Tielenhemme | 1 von 1 | 130 | 56,92 % | 100,00 % | 33,78 % | 17,57 % | 14,86 % | 9,46 % | 24,31 % |
| Wallen | 1 von 1 | 32 | 71,88 % | 100,00 % | 26,09 % | 8,70 % | 26,09 % | 4,35 % | 34,80 % |
| Weimbüttel | 1 von 1 | 343 | 45,19 % | 99,35 % | 38,96 % | 5,84 % | 20,78 % | 9,09 % | 25,33 % |
| Westerborstel | 1 von 1 | 75 | 65,33 % | 100,00 % | 46,94 % | 10,20 % | 26,53 % | 12,24 % | 4,08 % |
| Wiemerstedt | 1 von 1 | 132 | 66,67 % | 100,00 % | 52,27 % | 12,50 % | 15,91 % | 6,82 % | 12,51 % |
| Wrohm | 1 von 1 | 590 | 49,83 % | 99,32 % | 49,66 % | 9,93 % | 16,44 % | 7,19 % | 16,75 % |
| Amt Kirchspielslandgemeinden Eider | 36 von 36 | 15.144 | 54,67 % | 98,60 % | 36,08 % | 14,91 % | 19,05 % | 8,99 % | 20,98 % |

| Amtsangehörige Gemeinde | Stand | Wahlberechtigte | Wähler/innen | gültig | CDU | SPD | GRÜNE | AfD | DIE LINKE | FDP | Die PARTEI | Sonstige |
|----------------------------|-----------|-----------------|--------------|----------|----------------|----------------|----------------|---------|-----------|--------|------------|----------|
| Averlak | 1 von 1 | 476 | 42,44 % | 99,50 % | 31,34 % | 23,38 % | 12,94 % | 9,95 % | 1,99 % | 5,97 % | 2,49 % | 11,96 % |
| Brickeln | 1 von 1 | 167 | 49,70 % | 100,00 % | 45,78 % | 4,82 % | 18,07 % | 10,84 % | 4,82 % | 3,61 % | 1,20 % | 10,82 % |
| Buchholz | 1 von 1 | 798 | 43,48 % | 99,14 % | 43,02 % | 15,99 % | 13,08 % | 9,30 % | 1,74 % | 7,56 % | 1,45 % | 7,83 % |
| Burg | 3 von 3 | 3.472 | 42,11 % | 99,04 % | 29,97 % | 17,54 % | 19,61 % | 9,81 % | 4,90 % | 7,80 % | 3,18 % | 7,22 % |
| Dingen | 1 von 1 | 517 | 44,68 % | 100,00 % | 22,08 % | 26,41 % | 14,72 % | 12,99 % | 4,76 % | 7,36 % | 3,03 % | 8,64 % |
| Eddelak | 1 von 1 | 1.079 | 46,52 % | 98,80 % | 34,48 % | 12,70 % | 16,73 % | 11,49 % | 2,22 % | 9,27 % | 3,02 % | 10,07 % |
| Eggstedt | 1 von 1 | 650 | 53,08 % | 100,00 % | 33,33 % | 15,65 % | 21,45 % | 8,41 % | 2,03 % | 7,25 % | 1,45 % | 10,44 % |
| Frestedt | 1 von 1 | 292 | 57,53 % | 97,62 % | 37,20 % | 17,07 % | 17,68 % | 6,10 % | 3,05 % | 9,76 % | 1,22 % | 7,93 % |
| Großenrade | 1 von 1 | 392 | 51,79 % | 99,51 % | 36,14 % | 13,86 % | 22,77 % | 6,93 % | 3,96 % | 5,94 % | 1,98 % | 8,44 % |
| Hochdonn | 1 von 1 | 945 | 43,07 % | 99,02 % | 31,76 % | 17,37 % | 19,85 % | 10,17 % | 5,46 % | 6,20 % | 2,48 % | 6,72 % |
| Kuden | 1 von 1 | 483 | 54,24 % | 98,09 % | 29,96 % | 14,40 % | 13,23 % | 11,28 % | 4,67 % | 7,78 % | 3,50 % | 15,19 % |
| Quickborn | 1 von 1 | 164 | 60,37 % | 98,99 % | 22,45 % | 11,22 % | 31,63 % | 11,22 % | 4,08 % | 6,12 % | 3,06 % | 10,20 % |
| St. Michaelisdonn | 3 von 3 | 2.828 | 40,81 % | 99,05 % | 31,67 % | 17,24 % | 18,02 % | 11,37 % | 4,81 % | 6,39 % | 2,10 % | 8,40 % |
| Süderhastedt | 1 von 1 | 619 | 46,04 % | 100,00 % | 43,86 % | 14,74 % | 16,14 % | 7,37 % | 3,16 % | 7,37 % | 0,00 % | 7,37 % |
| Amt Burg-St. Michaelisdonn | 19 von 19 | 12.882 | 52,96 % | 99,21 % | 32,51 % | 16,56 % | 18,11 % | 10,06 % | 3,99 % | 7,68 % | 2,41 % | 8,62 % |

| Amtsangehörige Gemeinde | Stand | Wahlberechtigte | Wähler/innen | gültig | CDU | SPD | GRÜNE | AfD | Sonstige |
|----------------------------------|-----------|-----------------|--------------|----------|----------------|---------|----------------|---------|----------|
| Büsum | 3 von 3 | 4.188 | 42,45 % | 99,44 % | 34,28 % | 16,80 % | 22,12 % | 9,90 % | 16,92 % |
| Büsumer Deichhausen | 1 von 1 | 320 | 54,69 % | 98,86 % | 31,79 % | 18,50 % | 25,43 % | 4,05 % | 20,25 % |
| Friedrichsgabekoog | 1 von 1 | 40 | 60,00 % | 100,00 % | 33,33 % | 8,33 % | 41,67 % | 8,33 % | 8,33 % |
| Hedwigenkoog | 1 von 1 | 159 | 57,86 % | 97,83 % | 38,89 % | 14,44 % | 25,56 % | 1,11 % | 19,99 % |
| Hellschen-Heringsand-Unterschaar | 1 von 1 | 124 | 57,26 % | 97,18 % | 36,23 % | 11,59 % | 31,88 % | 10,14 % | 10,15 % |
| Hillgroven | 1 von 1 | 51 | 64,71 % | 100,00 % | 60,61 % | 9,09 % | 9,09 % | 3,03 % | 18,18 % |
| Nordeich | 1 von 1 | 327 | 44,95 % | 99,32 % | 21,92 % | 22,60 % | 24,66 % | 7,53 % | 23,26 % |
| Oesterdeichstrich | 1 von 1 | 197 | 46,70 % | 98,91 % | 31,87 % | 17,58 % | 17,58 % | 4,40 % | 28,59 % |
| Oesterwurth | 1 von 1 | 212 | 50,94 % | 100,00 % | 32,41 % | 8,33 % | 29,63 % | 12,96 % | 16,68 % |
| Reinsbüttel | 1 von 1 | 323 | 52,94 % | 99,42 % | 28,82 % | 21,76 % | 18,82 % | 5,88 % | 24,71 % |
| Schülp | 1 von 1 | 327 | 47,40 % | 98,71 % | 34,64 % | 13,73 % | 15,69 % | 13,07 % | 22,86 % |
| Stadt Wesselburen | 3 von 3 | 2.401 | 40,94 % | 99,19 % | 29,13 % | 18,46 % | 19,38 % | 12,62 % | 20,42 % |
| Strübbel | 1 von 1 | 82 | 65,85 % | 100,00 % | 33,33 % | 14,81 % | 18,52 % | 7,41 % | 25,91 % |
| Süderdeich | 1 von 1 | 374 | 45,45 % | 99,41 % | 29,59 % | 24,26 % | 20,71 % | 7,69 % | 17,74 % |
| Warwerort | 1 von 1 | 209 | 46,89 % | 100,00 % | 32,65 % | 13,27 % | 20,41 % | 13,27 % | 20,40 % |
| Wesselburener Deichhausen | 1 von 1 | 99 | 63,64 % | 100,00 % | 23,81 % | 19,05 % | 33,33 % | 7,94 % | 15,88 % |
| Wesselburenerkoog | 1 von 1 | 140 | 47,14 % | 98,48 % | 46,15 % | 15,38 % | 10,77 % | 10,77 % | 16,93 % |
| Westerdeichstrich | 1 von 1 | 710 | 44,51 % | 99,68 % | 26,67 % | 17,78 % | 21,90 % | 10,79 % | 22,86 % |
| Amt Büsum-Wesselburen | 23 von 23 | 10.283 | 55,52 % | 99,32 % | 32,75 % | 17,43 % | 21,25 % | 9,75 % | 18,84 % |

| Amtsangehörige Gemeinde | Stand | Wahlberechtigte | Wähler/innen | gültig | CDU | SPD | GRÜNE | AfD | Sonstige |
|---|-----------|-----------------|--------------|----------|----------------|---------|----------------|---------|----------|
| Hemmingstedt | 2 von 2 | 2.292 | 43,15 % | 99,09 % | 28,27 % | 23,88 % | 19,39 % | 8,16 % | 20,28 % |
| Lieth | 1 von 1 | 341 | 47,21 % | 100,00 % | 39,75 % | 16,77 % | 14,91 % | 12,42 % | 16,14 % |
| Lohe-Rickelshof | 1 von 1 | 1.720 | 53,95 % | 99,25 % | 29,53 % | 19,44 % | 24,86 % | 6,95 % | 19,24 % |
| Neuenkirchen | 1 von 1 | 745 | 46,85 % | 99,43 % | 25,94 % | 23,34 % | 15,85 % | 12,39 % | 22,48 % |
| Nordenwörden | 1 von 1 | 217 | 45,62 % | 98,99 % | 35,71 % | 8,16 % | 22,45 % | 4,08 % | 29,59 % |
| Nordhastedt | 3 von 3 | 2.219 | 51,24 % | 99,03 % | 32,24 % | 16,87 % | 22,91 % | 8,97 % | 19,03 % |
| Ostrohe | 1 von 1 | 768 | 50,91 % | 98,72 % | 29,53 % | 15,80 % | 18,39 % | 13,21 % | 23,06 % |
| Stelle-Wittenwuth | 1 von 1 | 364 | 38,19 % | 97,84 % | 42,65 % | 13,24 % | 13,24 % | 6,62 % | 24,28 % |
| Weddingstedt | 1 von 1 | 1.892 | 46,62 % | 99,55 % | 30,75 % | 18,56 % | 24,03 % | 7,29 % | 19,37 % |
| Wesseln | 1 von 1 | 1.156 | 49,74 % | 99,48 % | 25,00 % | 18,36 % | 29,37 % | 7,69 % | 19,54 % |
| Wörden | 1 von 1 | 965 | 42,69 % | 99,27 % | 33,74 % | 17,11 % | 22,49 % | 10,02 % | 16,58 % |
| Amt Kirchspielslandgemeinde Heider Umland | 15 von 15 | 12.679 | 58,02 % | 99,29 % | 30,82 % | 18,62 % | 22,34 % | 8,52 % | 19,70 % |

| Amtsangehörige Gemeinde | Stand | Wahlberechtigte | Wähler/innen | gültig | CDU | SPD | GRÜNE | FDP | Sonstige |
|------------------------------|-----------|-----------------|--------------|----------|----------------|---------|----------------|---------|----------|
| Gemeinde Diekhusen-Fahrstedt | 1 von 1 | 564 | 40,43 % | 98,68 % | 25,78 % | 21,33 % | 22,22 % | 8,89 % | 21,75 % |
| Gemeinde Friedrichskoog | 4 von 4 | 1.995 | 41,20 % | 99,15 % | 32,15 % | 21,47 % | 12,15 % | 7,12 % | 27,13 % |
| Gemeinde Helse | 1 von 1 | 676 | 44,08 % | 99,33 % | 26,35 % | 21,62 % | 17,57 % | 8,78 % | 25,69 % |
| Gemeinde Kaiser-Wilhelm-Koog | 1 von 1 | 271 | 49,82 % | 98,52 % | 39,10 % | 19,55 % | 19,55 % | 6,02 % | 15,77 % |
| Gemeinde Kronprinzenkoog | 2 von 2 | 666 | 43,69 % | 98,63 % | 29,27 % | 18,47 % | 20,91 % | 7,32 % | 24,05 % |
| Gemeinde Marnerdeich | 1 von 1 | 315 | 39,68 % | 100,00 % | 22,40 % | 14,40 % | 22,40 % | 9,60 % | 31,20 % |
| Gemeinde Neufeld | 1 von 1 | 484 | 45,66 % | 100,00 % | 33,03 % | 16,74 % | 18,55 % | 8,60 % | 23,05 % |
| Gemeinde Neufelderkoog | 1 von 1 | 94 | 70,21 % | 100,00 % | 56,06 % | 4,55 % | 16,67 % | 10,61 % | 12,13 % |
| Gemeinde Ramhusen | 1 von 1 | 129 | 53,49 % | 100,00 % | 47,83 % | 10,14 % | 10,14 % | 14,49 % | 17,39 % |
| Gemeinde Schmedeswurth | 1 von 1 | 141 | 65,25 % | 97,83 % | 32,22 % | 10,00 % | 17,78 % | 12,22 % | 27,76 % |
| Gemeinde Trennewurth | 1 von 1 | 208 | 51,92 % | 99,07 % | 29,91 % | 12,15 % | 23,36 % | 8,41 % | 26,14 % |
| Gemeinde Volsemehusen | 1 von 1 | 265 | 46,04 % | 100,00 % | 24,59 % | 18,85 % | 22,95 % | 11,48 % | 22,14 % |
| Stadt Marne | 5 von 5 | 4.679 | 39,32 % | 99,13 % | 27,96 % | 20,89 % | 17,05 % | 11,51 % | 22,55 % |
| Amt Marne-Nordsee | 22 von 22 | 10.487 | 52,10 % | 99,19 % | 30,39 % | 19,28 % | 17,51 % | 9,85 % | 22,97 % |

| Amtsangehörige Gemeinde ▾ | Stand ▾ | Wahlberechtigte ▾ | Wähler/innen ▾ | gültig ▾ | CDU ▾ | SPD ▾ | GRÜNE ▾ | AfD ▾ | Sonstige ▾ |
|---------------------------|-----------|-------------------|----------------|----------|----------------|---------|---------|---------|------------|
| Albersdorf | 3 von 3 | 2.721 | 43,55 % | 99,24 % | 35,37 % | 16,16 % | 20,92 % | 8,25 % | 19,35 % |
| Amt Mitteldithmarschen | 1 von 1 | 0 | | 99,45 % | 30,60 % | 18,59 % | 24,46 % | 6,31 % | 20,04 % |
| Arkebek | 1 von 1 | 178 | 56,18 % | 99,00 % | 39,39 % | 5,05 % | 27,27 % | 9,09 % | 19,19 % |
| Bargenstedt | 1 von 1 | 761 | 46,39 % | 99,43 % | 39,89 % | 17,38 % | 17,66 % | 6,84 % | 18,19 % |
| Barit | 1 von 1 | 606 | 51,82 % | 98,41 % | 32,04 % | 19,09 % | 20,71 % | 10,03 % | 18,10 % |
| Bunsoh | 1 von 1 | 646 | 49,85 % | 98,14 % | 33,86 % | 12,34 % | 22,78 % | 5,38 % | 25,65 % |
| Busenwurth | 1 von 1 | 236 | 53,39 % | 100,00 % | 36,51 % | 17,46 % | 17,46 % | 7,14 % | 21,41 % |
| Elpersbüttel | 1 von 1 | 711 | 52,32 % | 97,58 % | 38,02 % | 18,73 % | 17,91 % | 4,96 % | 20,43 % |
| Epenwörden | 1 von 1 | 598 | 44,31 % | 98,49 % | 35,25 % | 18,01 % | 18,39 % | 7,66 % | 20,68 % |
| Gudendorf | 1 von 1 | 313 | 54,95 % | 98,84 % | 34,12 % | 17,06 % | 14,12 % | 7,06 % | 27,66 % |
| Immenstedt | 1 von 1 | 80 | 53,75 % | 100,00 % | 44,19 % | 13,95 % | 23,26 % | 0,00 % | 18,63 % |
| Krumstedt | 1 von 1 | 411 | 55,23 % | 99,12 % | 28,00 % | 13,78 % | 26,67 % | 10,67 % | 20,87 % |
| Meldorf | 5 von 5 | 5.789 | 51,27 % | 99,09 % | 25,64 % | 21,46 % | 25,16 % | 7,65 % | 20,08 % |
| Nindorf | 2 von 2 | 935 | 51,34 % | 100,00 % | 29,79 % | 18,33 % | 22,92 % | 7,71 % | 21,29 % |
| Nordermeldorf | 1 von 1 | 485 | 50,52 % | 99,18 % | 40,33 % | 13,17 % | 14,40 % | 14,81 % | 17,28 % |
| Odderade | 1 von 1 | 268 | 57,84 % | 99,35 % | 26,62 % | 25,97 % | 12,34 % | 10,39 % | 24,68 % |
| Offenbüttel | 1 von 1 | 208 | 60,58 % | 99,21 % | 49,60 % | 8,80 % | 16,00 % | 3,20 % | 22,40 % |
| Osterrade | 1 von 1 | 331 | 49,85 % | 100,00 % | 42,42 % | 10,91 % | 23,03 % | 8,48 % | 15,18 % |
| Sarzbüttel | 1 von 1 | 614 | 49,51 % | 98,68 % | 29,33 % | 22,33 % | 19,33 % | 7,00 % | 21,99 % |
| Schafstedt | 1 von 1 | 1.046 | 50,76 % | 99,62 % | 33,84 % | 17,20 % | 21,93 % | 8,88 % | 18,15 % |
| Schrum | 1 von 1 | 61 | 55,74 % | 100,00 % | 35,29 % | 11,76 % | 11,76 % | 8,82 % | 32,34 % |
| Tensbüttel-Röst | 1 von 1 | 536 | 52,61 % | 98,58 % | 35,61 % | 11,87 % | 22,30 % | 9,35 % | 20,87 % |
| Wennbüttel | 1 von 1 | 76 | 75,00 % | 100,00 % | 28,07 % | 10,53 % | 24,56 % | 12,28 % | 24,54 % |
| Windbergen | 1 von 1 | 641 | 50,86 % | 98,16 % | 38,44 % | 11,88 % | 22,50 % | 8,44 % | 18,74 % |
| Wolmersdorf | 1 von 1 | 261 | 60,15 % | 99,36 % | 26,28 % | 14,10 % | 24,36 % | 12,18 % | 23,06 % |
| Amt Mitteldithmarschen | 32 von 32 | 18.512 | 60,10 % | 99,12 % | 31,70 % | 17,90 % | 22,38 % | 7,77 % | 20,28 % |