

Zoom öffnen ohne Download und Installation der Zoom-Software
Link in der Mail anklicken oder aus der Mail kopieren und in die Eingabeleiste für Webseiten im
Browser einfügen.

Wenn der Systemdialog erscheint, Klicken Sie auf
Zoom Meetings starten.


Wenn Sie den Zoom-Client installiert haben, [meeting eröffnen](#), oder laden Sie [Zoom](#) herunter und
starten Sie es.

Wenn Sie die Anwendung nicht heruntergeladen oder ausführen können,
[starten Sie sie über Ihren Browser.](#)

Klicken auf „starten Sie sie über den Browser“

Join a Meeting


Ihr Name

Ich bin kein Roboter. 
reCAPTCHA
Datenschutzerklärung - Nutzungsbedingungen

Beitreten


Join a Meeting




Ihr Name

Ich bin kein Roboter. 
reCAPTCHA
Datenschutzerklärung - Nutzungsbedingungen

Beitreten

Wählen Sie alle Bilder mit einem
Bus
bus



   **BESTÄTIGEN**

Name eingeben und Feld links neben „Ich bin kein Roboter“ anklicken, dann Beitreten. Ggf. muss die Bilderbestätigung noch durchgeführt werden.

Zur Nutzung von Zoom müssen Sie sich mit
unseren [Nutzungsbedingungen](#) und
[Datenschutzrichtlinien](#) einverstanden
erklären.

Hier zustimmen

Join a Meeting

Meetingpasswort

Beitreten

Meeting-Passwort eingeben und Beitreten