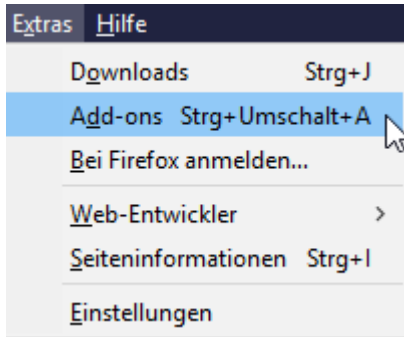


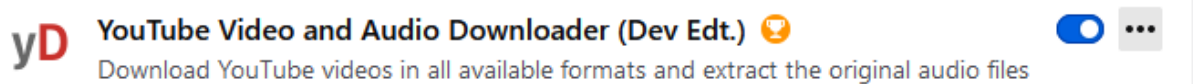
Firefox-Add-on zum Download von YouTube-Videos

Um ein YouTube-Video downzuloaden wird ein Add-on im Browser Firefox benötigt.

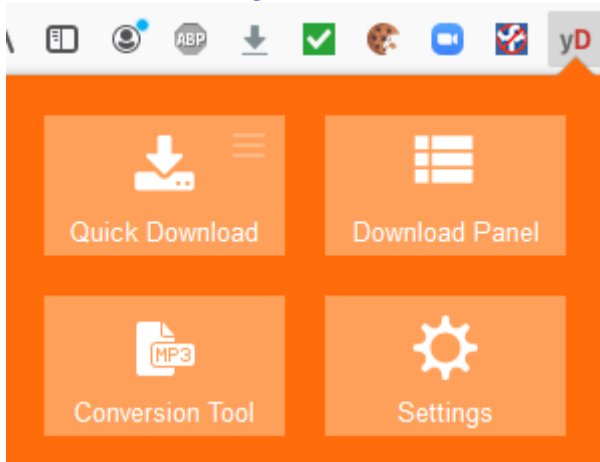
Oben auf Extras und weiter auf Add-ons... klicken.



Dann suchen nach:



Installieren/Hinzufügen.



Oben in der Leiste ist dann ein neuer Button zum Quick Download. Im Download-Panel kannst Du verschiedene Formate auswählen. Zu empfehlen ist das mit der höchsten Auflösung/Qualität. Meistens reicht Quick Download aus.